

2025. aasta o-jooksu EMV
korraldajate ja nõustajate
kohtumine

EOL võistlusreeglid peatükk 30

30.1 [EMV, EOLV] Võistlusel teostab järelevalvet EOLi nõustaja. EOLi nõustaja kinnitab EOLi volinike kogu.

30.2 [EMV, EOLV] EOLi nõustaja on EOLi ametlik esindaja ning allub ainult EOLi juhatusele.

30.3 [EMV, EOLV] Korraldaja peab määrama inspektori. Kui võistlusele on määratud EOLi nõustaja, töötab inspektor EOLi nõustaja alluvuses.

30.4 [EMV, EOLV] EOLi nõustaja ülesandeks on tagada võistlusel käesolevate reeglite ja võistlusjuhendi täitmine ning sportliku õigluse ülimuslikkus ning aidata vältida vigu.

30.5 [EMV, EOLV] EOLi nõustaja töötab tihedas koostöös korraldajaga ja peab saama korraldajalt oma tööks vajaliku info. Kogu võistlejaile antav ametlik teave peab olema heaks kiidetud EOLi nõustaja poolt.

30.6 jätame korraks vahele.

30.7 [EMV, EOLV] EOLi nõustaja ja inspektor peavad viibima võistlustel. Võistlustel, millele pole määratud nõustajat kontrollib ja hindab p 30.6 olukordi võistluste inspektor.

30.8 [EMV, EOLV] EOLi nõustaja peab tegema nii palju kontrollkäike, et p. 30.6-s loetletud ülesanded oleksid täidetud. Need kontrollkäigud tuleb planeerida kooskõlas korraldajaga. Vahetult pärast iga kontrollkäiku esitab EOLi nõustaja lühikese kirjaliku ettekande korraldajale.

30.9 EOLi nõustaja transpordikulud kannab EOL. Nõustaja ülalpidamise eest kontrollkäikude ja võistluse ajal hoolitseb korraldaja.

30.6 [EMV, EOLV] EOLi nõustaja koostöös võistluse inspektoriga peab:

- kiitma heaks võistluskeskuse asukohta ja kasutatavad maastikuosad;
- kontrollima maastikukasutuse lubade olemasolu;
- kontrollima võistluse üldkorraldust ning hindama võistluse ajakava sobivust;
- kiitma heaks võistluskeskuse, stardi-, finiši- ja teatevahetuspaiga korralduse ja ülesehituse;
- hindama ajavõtu ja tulemuste väljastamise süsteemide töökindlust ja usaldusväärset;
- hindama korraldaja suhtlemist ajakirjandusega ja võistlusel viibivate ajakirjanike töötingimusi;
- kontrollima kaardi vastavust IOFi kaardistusnormidele;
- kiitma heaks rajad pärast nende kvaliteedi kontrollimist, kaasa arvatud raskusastme, kontrollpunktide asukohad ja sisustuse, juhuslikkuse osa ja kaardi korrektsuse;
- kontrollima kõiki hajutusmeetodeid ja rajakombinatsioone;
- kontrollima radade trükki võistluskaartidel ja väljastatavaid legende;
- kiitma heaks GPS-jälgimises kasutatava orienteerumiskaardi ja radade avalikustamise ajad.

30.6 täpsemalt

kiitma heaks võistluskeskuse asukohta ja kasutatavad maastikuosad;

- Keskus peab olema piisavalt osalejasoõbralik ja esinduslik.
 - Ligipääsetavus (varustus ja parkla) Mis juhtub vihmaga?
 - Infrastruktuuri olemasolu
 - Eelmise punktiga seoses kus kohast tuleb vool?
- Maastik peab võimaldama vastavat distsipliini läbi viia
 - (lühirada nõuab tehnilist maastikku, pikk rada suurt maa-ala jne). Samas nõustaja määramise hetkeks on juba maastik valitud.
 - Kahepäevaste puhul vaadata üle kuidas on maastik jagatud.

30.6 täpsemalt

kontrollima maastikukasutuse lubade olemasolu;

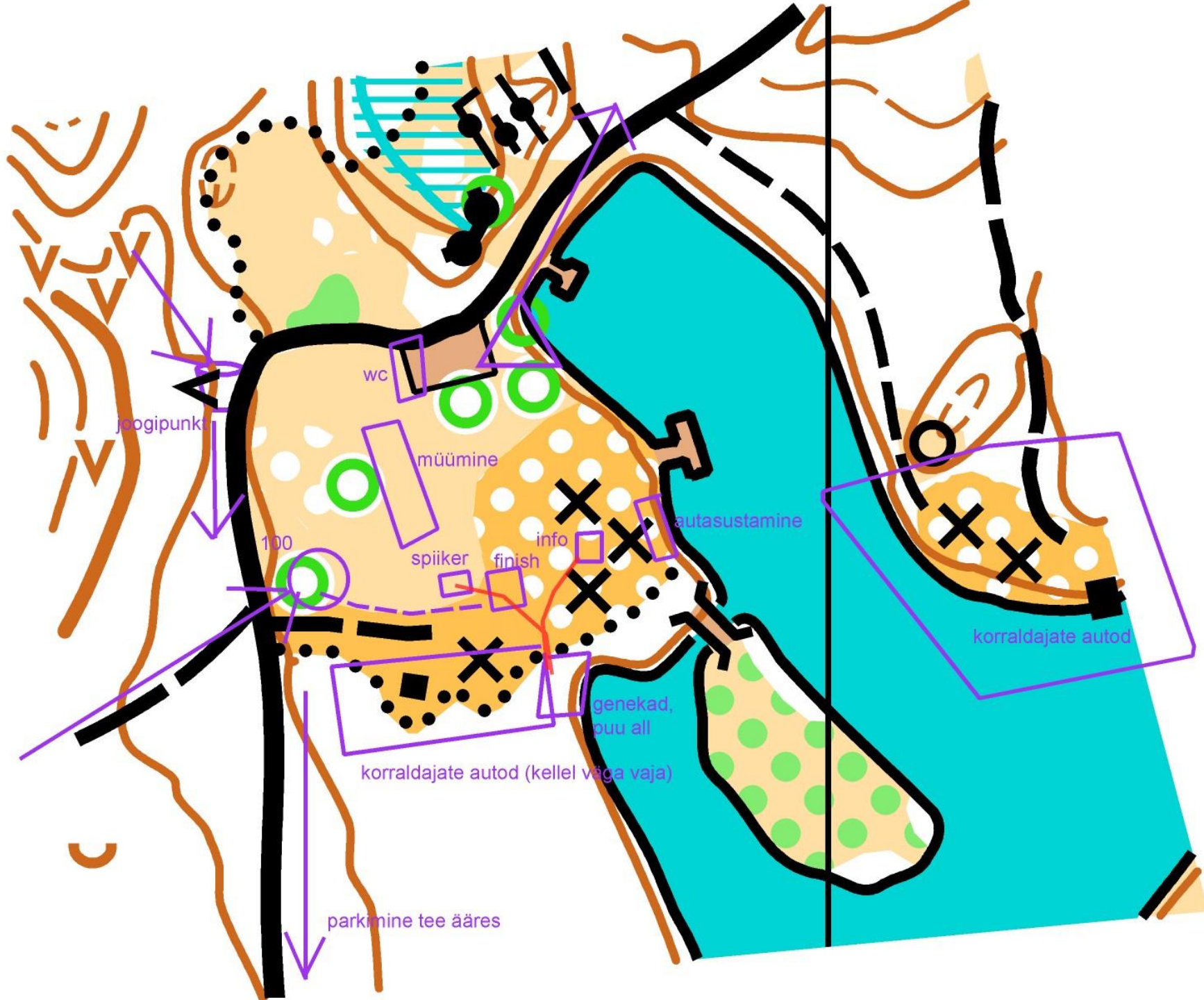
- Vald, KeA, RMK, maaomanikud, liikluskorralduse kooskõlastus, muud huvigrupid.

kontrollima võistluse üldkorraldust ning hindama võistluse ajakava sobivust;

- Üldkorraldus – leppida kokku oma tegevus peakorraldaja, rajameistri, ajavõtja, sekretariaadiga, (kuna mida arutada ja vajadusel kontrollida).
- Startide algus tuleb üldjuhendist. Peavalu on autasustamise aeg.

kiitma heaks võistluskeskuse, stardi-, finiši- ja teatevahetuspaiga korralduse ja ülesehituse;

- Starditähistus (kes paneb, kuna, millega)
- Kas kaardid korjatakse ära?
- Kas kohtunik määrab lõpetajate järjestuse (teade, ühisstart)?
- Teatevõistlusel mängida läbi vahetuse üleandmine.
- Keskuse skeemi kontrollimine.



joogipunkt

wc

müümine

100

spiker

finish

info

autasustamine

korraldajate autod

genekad,
puu all

korraldajate autod (kellel väga vaja)

parkimine tee ääres

hindama ajavõtu ja tulemuste väljastamise süsteemide töökindlust ja usaldusväarsust;


- Ilmselt üks valdkond, mida kõige vähem suudetakse teha.
- Vaatame Marguse kohandatud tabelit.

hindama korraldaja suhtlemist ajakirjandusega ja võistlusel viibivate ajakirjanike töötingimusi;

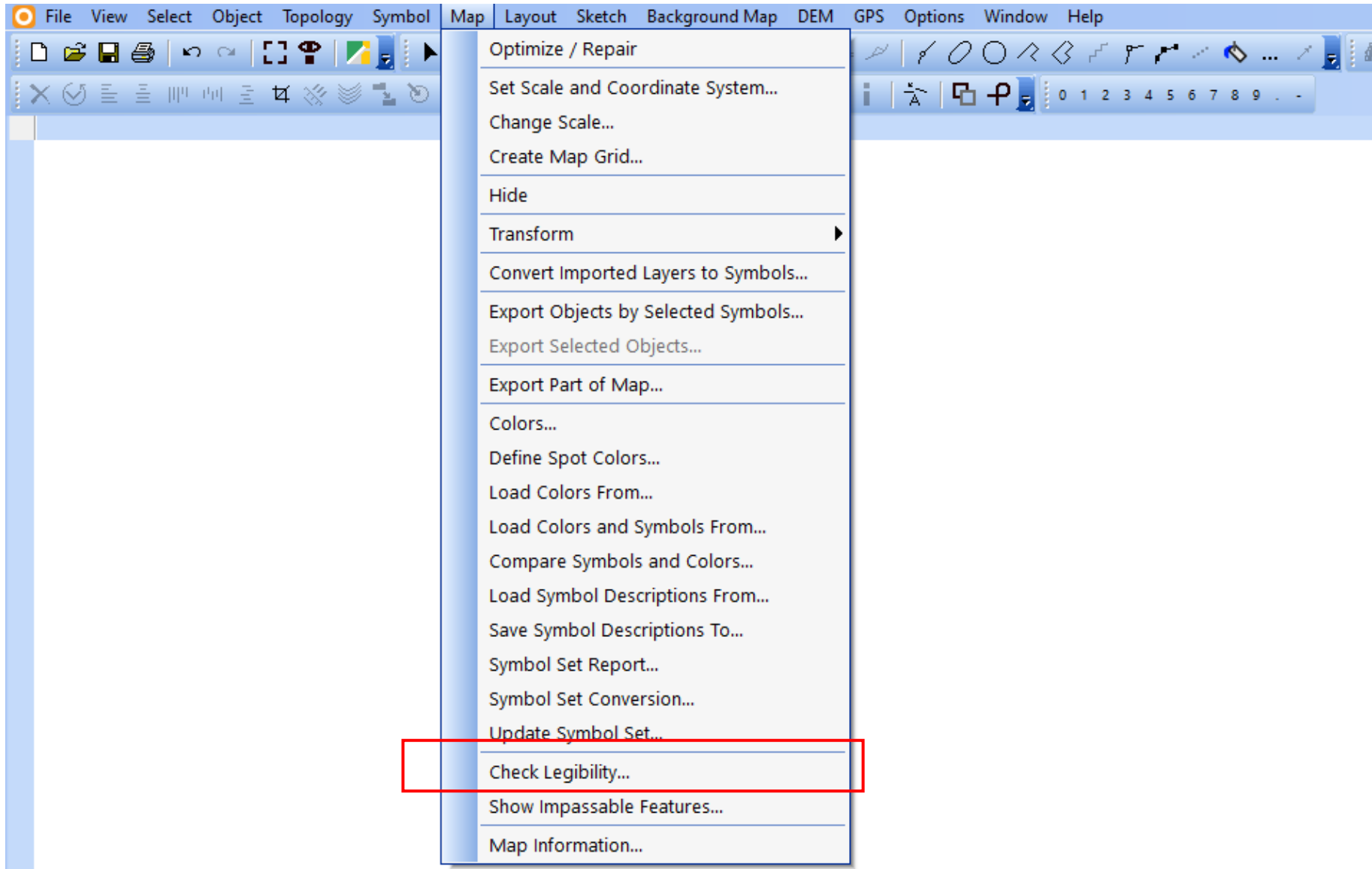
- Info ajalehtedele võimalikult korrektselt ja kiirelt
- Kui meedia kohapeal tehke neile asi lihtsaks. Nad ei ole orienteerumise asjatundjad.

kontrollima kaardi vastavust IOFi kaardistusnormidele;

- Tehniline kontroll OCAD tööriistadega
- Visuaalne kontroll väljaprindiga. ISOM/ISSprOM nõuded, kus vaadata loetavust, kaardi selgust ja magnetjooned.



Kogu kaardi kontroll 1



Kogu kaardi kontroll 2

Check Legibility ✕

Check for objects:

All objects

Objects with a selected symbol

Extent:

Entire map

Current view

Check distance between objects

Minimum distance: mm

Check distance only between object from the same color group

Check distance between contours

Check minimum line length

Check minimum area size

Kogu kaardi kontroll 3



kiitma heaks rajad pärast nende kvaliteedi kontrollimist, kaasa arvatud raskusastme, kontrollpunktide asukohad ja sisustuse, juhuslikkuse osa ja kaardi korrektsuse;

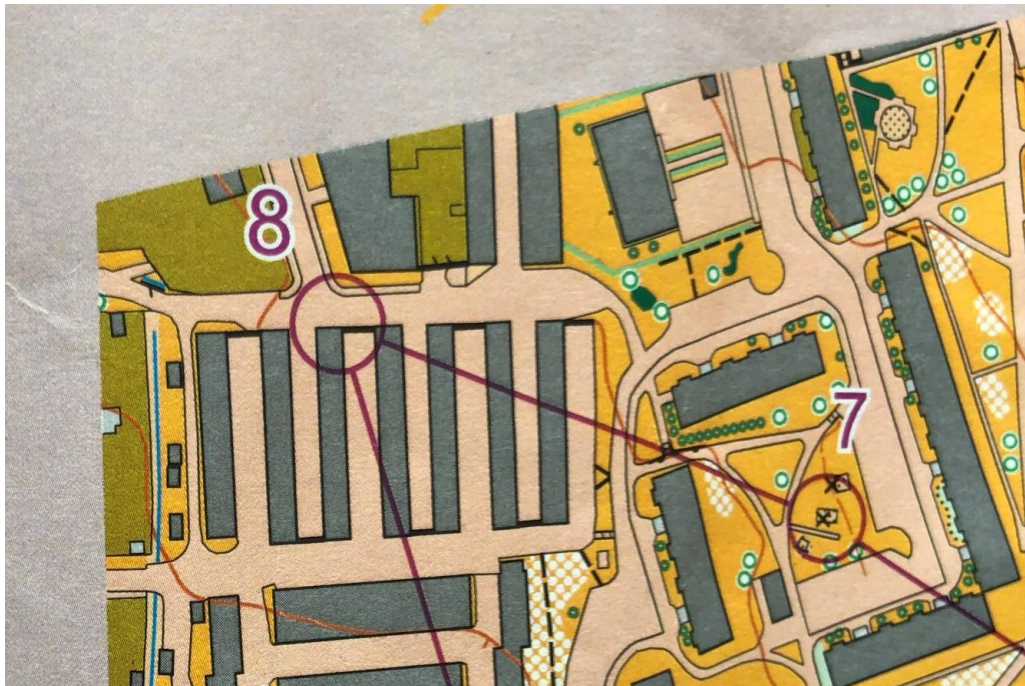
- Pikk ja ajamahukas töö. RAJAD EI PIIRDU AINULT KLASSIDEGA MN21!!!
- Nõustaja EI OLE rajameister.
- Kas see punkt hõlmab endas ka kontrolli maastikul?

kontrollima kõiki hajutusmeetodeid ja rajakombinatsioone;

- Hajutus – kõik võistkonnad peavad läbima kõiki hajutusi.
- Viimase vahetuse viimane kaar peaks olema hajutuseta (pole reegel, vaid hea tava).

kontrollima radade trükki võistluskaartidel ja väljastatavaid legende;

- Vajalik eeltingimus, et kaardid saavad piisavalt vara prinditud kontrollimiseks.
- Kontrollist – mõned asjad on mõistlik Ocadist varakult kontrollida (enne prindifailide tegemist). Eriti oluline teadete puhul.
- Legendide puhul on oluline, et punkti asukoht on üheselt mõistetav.



7	36		×				
8	53		×				
9	37		×				

kiitma heaks GPS-jälgimises kasutatava orienteerumiskaardi ja radade avalikustamise ajad.

- Mittestartinud ei tohi rada näha. Lollikindel on GPS avada viimase startija järel.
- Natuke riskantsem on sisse arvutada kaua tal läheb aega starti minekuks (individuaalse võistluse korral).
- Sprindis karantiini aeg, kuid karantiini kontroll on aeg-ajalt nii ja naa.

Nõustaja tegevus pärast võistlust

- Pärast võistlust tuleb esitada aruanne.
- See võiks olla detailne. Umbmäärane hinnang (võistlus oli hästi tehtud, võistlus oli halvasti tehtud, esines pisivigu) ei aita.
- Üldine järeldus EOL käest saadud aruannetest:
 - info, eriti radade kohta ei jõua nõustaja kätte piisavalt vara, et saaks sisulist kontrolli teha.
 - Tihtipeale on väga suur korralduskoormus peakorraldaja peal (st teised korraldajad ei saa iseseisvalt probleeme lahendada).

Kaebuste-protestide protseduur

- Võistleja või esindaja esitab korraldajale kaebuse.
- Soovitav oleks seda küsida kirjalikult
- Korraldaja teeb otsuse.
- Võistleja ei nõustu ja esitab protesti (samuti soovitavalt kirjalikult).
- Nõustaja kutsub kokku žürii ja lahendab protesti. Nõustajal hääleõigust ei ole, kuid ta juhib žürii tööd.

Kuidas lahendada?

- Punkt on valesti metsas. Võistleja esitab kaebuse.
- Punkti asukoht liigub võistluse käigus. Võistleja esitab kaebuse.
- Võistleja helistab ette, et ta ei jõua oma stardiajaks kohale ja küsib uut hilisemat stardiaega.
- Medalile tuleb võistleja, kellel pole kehtivat litsentsi. Kaasvõistleja esitab kaebuse.

Aitäh!